



NÁZOV LISTU	ČÍSLO
HR/4 SCHÉMA ZAPOJENIA	LIST č.2
HR/4 ZOSTAVA ROZVÁDZAČA	LIST č.3


SADA Č.:



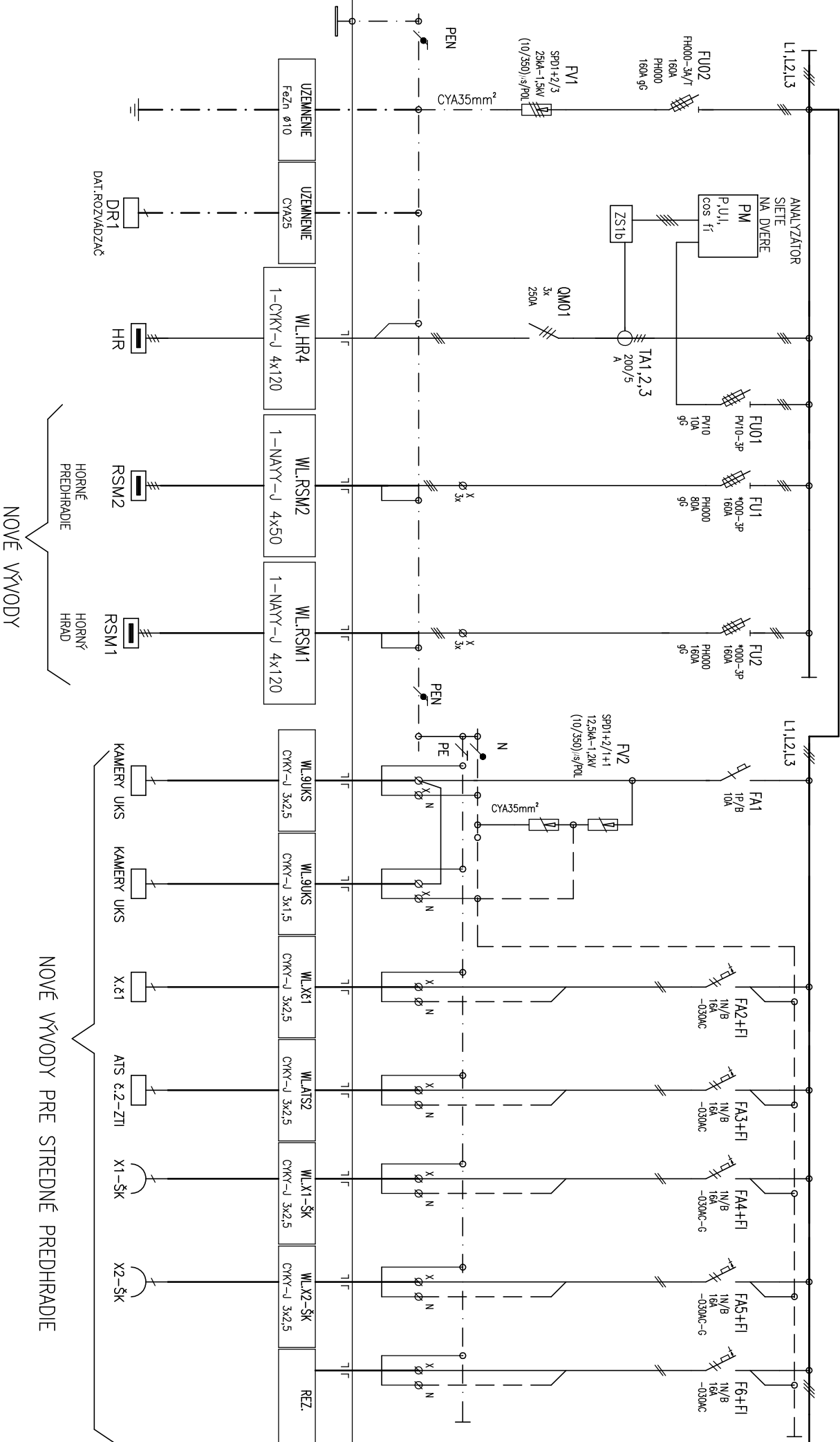
AUTORIZAČNÁ PEČIATKA




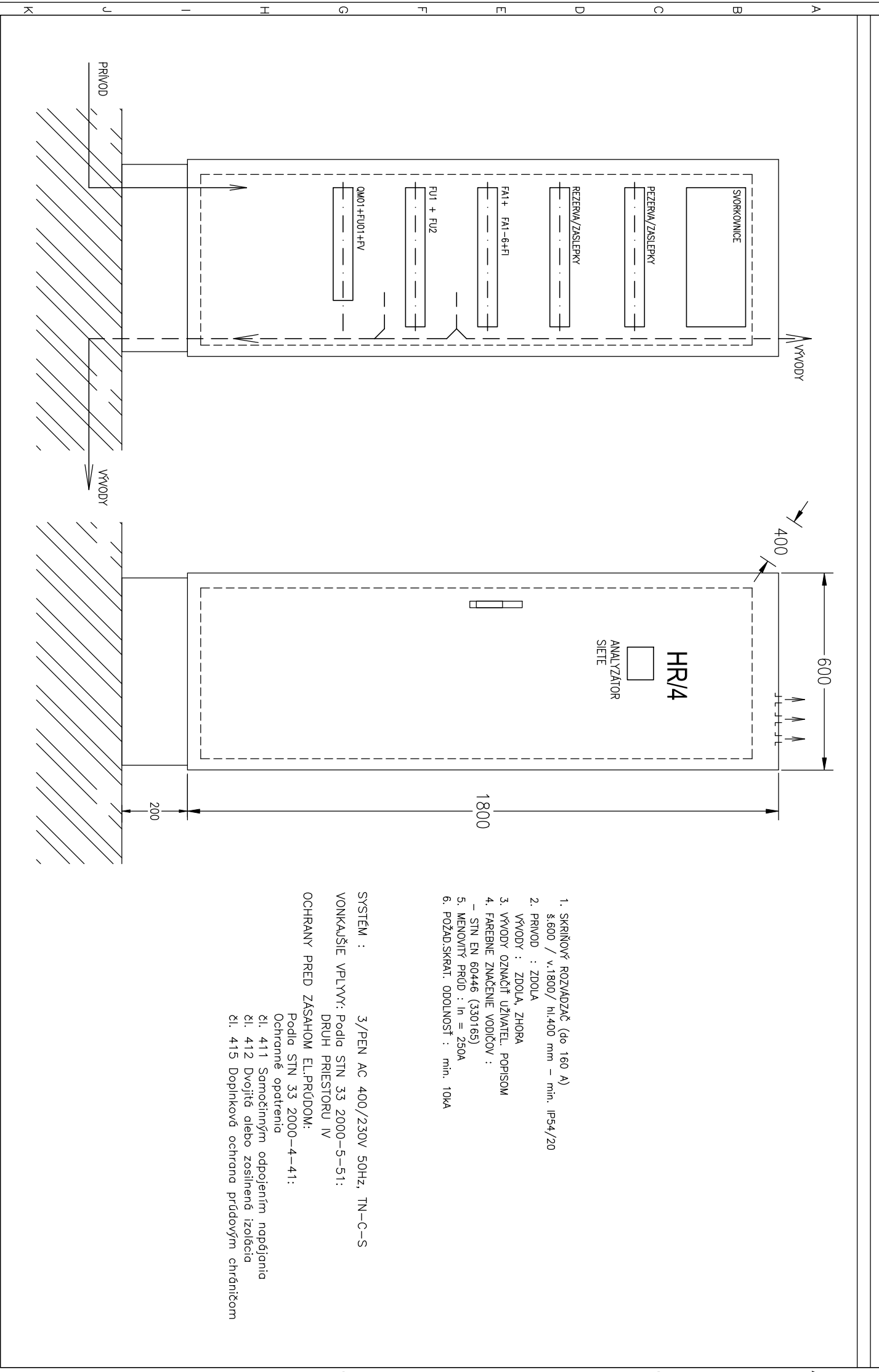
DIEL:	SILNOPRÚDOVÁ ELEKTROINŠTALÁCIA	
ZODP. PROJEKTANT:	ING. JAROSLAVA BURANOVSKÁ	
PROJEKTANT:	ING. JAROSLAVA BURANOVSKÁ	

AUTORI:	ING.ARCH. M. JANOVSKÁ, ING.ARCH. M. ČUTKOVÁ, ING.ARCH. J. DOLEJŠÍ		
SPOLUAUTORI:	ING.ARCH. R. BUČKO, ING.ARCH. M. DZURILLA, ING. V. SLOWIKOVÁ		
HL. PROJEKTANT:	ŠTÚDIO J + J, s.r.o., VYSOKÁ 65, 054 01 LEVOČA		
ZODP. PROJEKTANT:	ING.ARCH. MAGDALÉNA JANOVSKÁ		
INVESTOR:	SLOVENSKÉ NÁRODNÉ MÚZEUM, VAJANSKÉHO NÁBREŽIE Č. 2, P.O.BOX 13, 810 06 BRATISLAVA 16		
NÁZOV AKCIE:	REKONŠTRUKCIA SPIŠSKÉHO HRADU, ROMÁNSKY PALÁC A ZÁPADNÉ PALÁCE	STUPEŇ:	RP
	PROJEKT PRE REALIZÁCIU STAVBY	DÁTUM :	10/2011
ČASŤ:	E - DOKUMENTÁCIA STAVEBNÝCH OBJEKTOV	MIERKA :	-
OBJEKT:	SO.09 - SILNOPRÚDOVÉ ROZVODY	ZÁK. Č.:	02/2011
DIEL:	SILNOPRÚDOVÁ ELEKTROINŠTALÁCIA	FORMÁT :	3 x A4
OBSAH VÝKRESU :	ROZVÁDZAČ HR/4	VÝKR. Č.:	905

3/PEN 400/230V AC 50Hz, TN-C-S In=250A, Iⁿk= 4,8kA



1	2	3	4	5	6	7	8	9	10	11	12	13	14	15	16	17
Výpracoval: ING. BURANOVSKÁ			AKCIA: Rekonštrukcia Spišského hradu, Románsky palác a Západné paláce SO.09 – silnoprádové rozvody					 s. R	Investor:			Zákl.číslo:		A.K.:	Listov 3	
Kontroloval:		Obsah:							Zmena/Dátum:		V.č.:					
Datum : 10.2011								HR/4 SCHEMA ZAPOJENIA			Mierka: N		905	2		
								ING. JAROSLAV BURANOVSKÁ 1691 * A * 5-3								



Výpracoval: ING. BURANOVSKÁ			AKCIA: Rekonštrukcia Spišského hradu, Románsky palác a Západné paláce SO.09 – silnoprádové rozvody			Ing. JAROSLAV BURANOVSKA 1691 * A * 5-3			Investor: HR/4 ZOSTAVA ROZVÁDZAČA			Zák.číslo: A.K.:			Listov 3	
Kontroloval: Datum : 10.2011									Obsah: V.č.: 905			Mierka: N			List: 3	